




Usar o Microsoft Internet Explorer como cliente de FTP

Exmos. Senhores

O seguinte manual é da autoria da AlojNaWeb, para ajudar os nossos estimados clientes a uma melhor compreensão das tecnologias usadas para a criação, publicação e manutenção de páginas na Internet.

Se já é nosso cliente, saiba que após a autenticação na área de clientes tem acesso a inúmeros pequenos manuais de ajuda.

Atentamente,
A equipa de suporte da



AlojNaWeb®

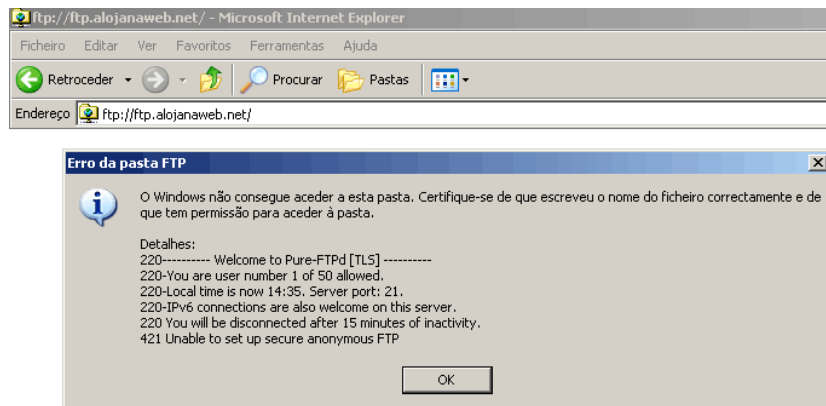
MANUAIS DA ALOJANAWEB®



A informação contida neste documento é confidencial, estando vedada a sua reprodução ou distribuição de qualquer espécie sem a prévia autorização escrita por parte da Registar Pensamentos.



1º Passo:

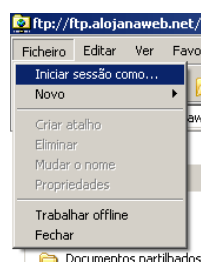


Abra o Microsoft Internet Explorer.

Escreva na barra de endereços `ftp://ftp.nome_do_domínio.tld` e carregue na tecla “Enter”.

Irá aparecer-lhe o seguinte aviso a informa-lo de que necessita de efectuar a autenticação.

2º Passo:

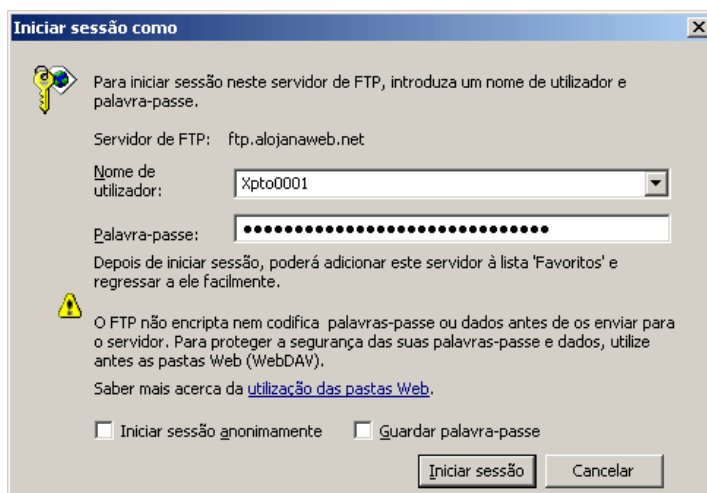


Versão Portuguesa: Ficheiro >> Iniciar sessão como ...

Versão Inglesa: File >> Logon as ...

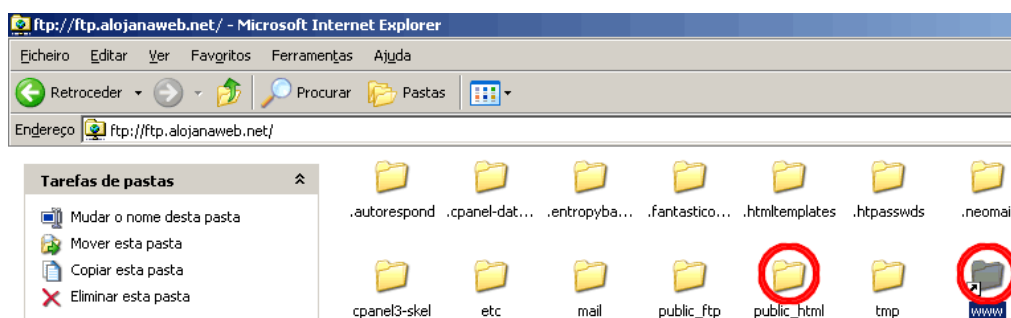


3º Passo:



Inserira o “Nome de Utilizador” (username) e “Palavra-passe” (password) da sua conta. Carregue no botão “Iniciar Sessão” (Logon).

4º Passo:



Irá aparecer os ficheiros e directorias da sua conta. Não aconselhamos a eliminar qualquer pasta ou directório, pois aqui está armazenado toda a informação/configurações da sua conta.

Deverá publicar a sua página na directoria “public_html” (Planos Linux) ou “httpdocs” (Planos Windows). Apenas elimine desta o ficheiro index.html. Não lhe aconselhamos a eliminar mais nada nesta.



CONTACTOS DA ALOJANAWEB:

Registar Pensamentos – Sistemas de Informação, Lda

Escritório – Viana do Castelo:

Largo de S. João nº7

4900-417 Viana do Castelo

Escritório – Porto:

Rua Part. Nuno Alvares Pereira, nº90-9D

4420-527 GDM–Porto

Departamento Comercial:

comercial@alojanaweb.pt

Tel. (+351) 258 098 021

Fax. (+351) 221 454 042

Departamento Técnico:

Sistema de Tickets ou <http://www.alojanaweb.pt/suporte.php>

www.alojanaweb.pt